



## 地球科學奧林匹亞報名系統

# 聯絡人註冊及全國初選報名流程說明

請務必看完本PPT檔案的說明，謝謝。

註冊流程影片說明：<https://reurl.cc/mZrZQW>



報名流程影片說明：<https://reurl.cc/eWLWbb>



# 地球科學奧林匹亞報名註冊及全國初選報名流程

## 註冊步驟

### 1、下載註冊檔、填寫資料

- 12/26~1/11開放註冊，時間為每日9:00至17:00。
- 至地科奧林匹亞官網下載聯絡人註冊檔。
- 填寫註冊資料。

### 2、撰寫註冊信

- 主旨：[TPMSO]聯絡人註冊
- **請勿更改主旨**，否則無法順利寄送。
- 附加檔案：註冊檔案(EXCEL檔)。

### 3、收到系統回覆信

- 系統回覆報名文件確認無誤，靜候奧匹工作小組審核。
- 審核作業於平日工作時間進行，審核通過後，於**1/3起回傳報名金鑰**。

## 報名步驟

### 1、下載報名檔、填寫資料

- 1/3~1/11開放報名。
- 至地科奧林匹亞官網下載報名檔。
- **金鑰於開放報名期間核發**。

### 2、報名以金鑰加密

- 點選檔案→資訊→保護活頁→以金鑰加密。
- 貼上核發的金鑰。

### 3、撰寫報名信件

- 主旨：[IESO]奧林匹亞2023初選
- **請勿更改主旨**，否則無法順利寄送。
- 附加檔案：報名表(EXCEL檔)。

### 4、收到系統回覆信

- 系統回覆報名文件確認無誤，靜候奧匹工作小組審核。
- 收到報名成功通知即完成。

# 地球科學奧林匹亞 聯絡人註冊流程

## 步驟一

### 下載註冊檔、填寫資料

1. 到各奧林匹亞官網，下載「聯絡人註冊檔」
2. 填寫註冊資料

## 步驟二

### 撰寫註冊信

1. 主旨：[TPMSO]聯絡人註冊
2. 附檔：註冊檔案 (EXCEL檔)

## 步驟三

### 收到系統回覆信件

系統回覆報名文件確認無誤，請靜候奧匹工作小組審核後，回傳報名金籍

# 步驟A：1、下載註冊檔、填寫資料

一. 於官網的最新消息，下載註冊檔。

二. 填妥聯絡人註冊Excel檔，各欄位填寫方式請參考下方圖示。



最新消息



最新消息

學校代碼	姓名	頭銜	信箱	務電話	數奧	物奧	化奧	生奧	資奧	地奧	國中奧林匹亞
373301	林至引	設備組職員	jenyvk6771@gmail.com	02-7749-6755 #6755	0	0	0	0	0	1	0


◆ 註冊科別：請填寫1。  
◆ 可同時註冊多科，如不需要，請填寫0。  
◆ 空白欄位，系統將無法辨識導致註冊失敗。



學校代碼查詢網址：<https://reurl.cc/1031x8>

◆ 學校代碼：註冊聯絡人學校代碼，請至下方網址或掃QR Code查詢<https://reurl.cc/1031x8>

◆ 信箱：自己的信箱(需接收系統回覆)



## 步驟A：2、撰寫註冊信

寄送Excel註冊檔信件(以Gmail為例),登入信箱後點選【撰寫新信】,按紅框填寫並夾帶檔案。  
確認內容無誤後點擊【傳送(寄出)】信件

The screenshot shows a Gmail 'Compose' window with the following details:

- To:** contact@tpmsc.org (highlighted in a red box)
- Subject:** [TPMSO]聯絡人註冊 (highlighted in a red box)
- Subject Line:** [TPMSO]聯絡人註冊 (highlighted in a red box)
- Attachment:** 聯絡人註冊.xlsx (11 KB) 夾帶Excel檔案 (highlighted in a red box)

A yellow box with a blue arrow pointing to the subject line contains the text: 需一致, 切勿更改

Below the subject line, there is a note: ※中括弧 [ ] 必須存在

## 步驟A：3、收到系統回覆信

寄出信件後，請至寄件信箱接收系統通知信，確認寄出的資料格式是否正確；如收到「聯絡人註冊信件」通知信，請靜待奧匹工作小組回傳報名金鑰。

[TPMSO] 系統自動回覆-聯絡人註冊信件 收件匣 x



國際數理學科奧林匹亞競賽平臺

寄給我 ▾

國際數理學科奧林匹亞競賽平臺 (TPMSO) 已收到聯絡人註冊資料如下：

第2筆資料-林至引-資料格式正確，註冊資料經由相關奧林匹亞承辦單位確認後會再以電子郵件通知。

...

此信件為系統自動發送，請勿直接回覆，若有任何問題請與相關奧林匹亞承辦人員聯繫，謝謝！

國際數理學科奧林匹亞競賽平臺 敬上

← 回覆

→ 轉寄

- 一. 已完成聯絡人註冊者，無須再次提出申請；如欲變更聯絡人資料，請逕洽地奧辦公室。
- 二. 地奧辦公室電話：02-7749-6755。



**如果沒收到信怎麼辦?**

可能是E-mail或主旨填寫錯誤，請重新檢查收件者信箱與主旨是否填寫正確，以及檢查垃圾信箱。



**如果填寫資料有錯怎麼辦?**

系統會回傳通知，再請依據信件說明，將資料更正後送出即可。

# 地球科學奧林匹亞 選訓報名說明

## 奧林匹亞競賽 選訓報名說明

### 步驟一

#### 下載報名檔、填寫資料

1. 收到奧匹工作小組回傳審核成功信件(內含金鑰)
2. 各奧匹網站下載「報名檔」

### 步驟二

#### 報名檔以金鑰加密

1. 點選：檔案->資訊->保護活頁簿->以密碼加密
2. 複製金鑰、貼上

### 步驟三

#### 撰寫報名信件

1. 確認主旨是否正確
2. 附加檔案：報名檔(EXCEL檔)

### 步驟四

#### 收到系統回覆信

收信確認資料無誤，  
靜候奧匹工作小組審核

# 步驟B：1、下載報名檔、填寫資料

一. 聯絡人通過奧匹工作小組審核後，將收「聯絡人資料註冊成功」通知信，內含報名金鑰及金鑰使用說明文件。

二. 於官網的最新消息，下載報名檔。


[IESO]系統通知信—聯絡人資料註冊成功 收件匣

**S** (測試)國際數學奧林匹亞競賽平臺  
電給我 ▾

地奧師 設備組職員 您好  
您已成功註冊為地科奧林匹亞活動聯絡人。您的個人活動報名金鑰為  
**TPMSO014315**  
未來幫學生報名地科奧林匹亞相關活動請務必以此金鑰加密並以所註冊電子郵件信箱寄出  
此信件為系統自動發送，請勿直接回覆，若有任何問題請與以下奧林匹亞承辦人員聯繫，謝謝！

地科奧林匹亞計畫辦公室  
姓名：康小姐  
連絡電話：02-7749-6755  
信箱：[taiwanieso@gmail.com](mailto:taiwanieso@gmail.com)

1 個附件 • Gmail 已掃描檢查



← 回覆 → 轉寄



**最新消息**

- 紐境之光！我國代表地科奧林匹亞參賽2金5銀1銅  
2022年10月10日  
地科奧林匹亞國際賽代表團(美國、紐西蘭、澳洲)  
2022國際地球科學奧林匹亞競賽國家代表隊錄取名單  
2022年10月10日  
香港地科奧林匹亞競賽委員會公告  
2022年第15屆國際地球科學奧林匹亞競賽參賽計畫最新更新

**行事曆**

金鑰初稿：2022年3月1日  
鑰匙鑰：2022年4月21日至5月1日  
決賽：2022年7月23日至7月31日  
2022年7月4日至7月11日、7月26日至7月30日、8月10日  
臺灣隊出發  
國家代表隊海外培訓  
2022年10月10日至10月24日  
國際線上賽：2022年8月23日至8月30日

活動花絮



 **最新消息**

## 步驟B：2、報名以金鑰加密

請按照範例說明填妥報名Excel檔，並依**金鑰**步驟加密Excel檔。

範例

A	B	C	D	E	F	G	H
類別	中文姓名	識別碼	校名代碼	年級	生日	信箱	考區代碼
IESO	林志霖	T2647	130302	11	2005/12	<a href="mailto:antnuik@gmail.com">antnuik@gmail.com</a>	1
IESO	成龍	A1008	130302	11	2005/11	<a href="mailto:bntnuik@gmail.com">bntnuik@gmail.com</a>	1
IESO	王力紅	P1421	130302	11	2005/10	<a href="mailto:sdfg@gmail.com">sdfg@gmail.com</a>	1
IESO	金城舞	I1850	130302	11	2006/1	<a href="mailto:ghijk@gmail.com">ghijk@gmail.com</a>	1
IESO	郭富誠	I1182	130302	11	2006/06	<a href="mailto:eeuik@gmail.com">eeuik@gmail.com</a>	1
IESO	林卿霞	Q2627	130302	11	2006/03	<a href="mailto:qquik@gmail.com">qquik@gmail.com</a>	1
IESO	曾志緯	Q1135	130302	10	2006/10	<a href="mailto:gwerk@gmail.com">gwerk@gmail.com</a>	1

年級

高一：10

高二：11

已設考場代碼，請選擇

考區代碼

考場

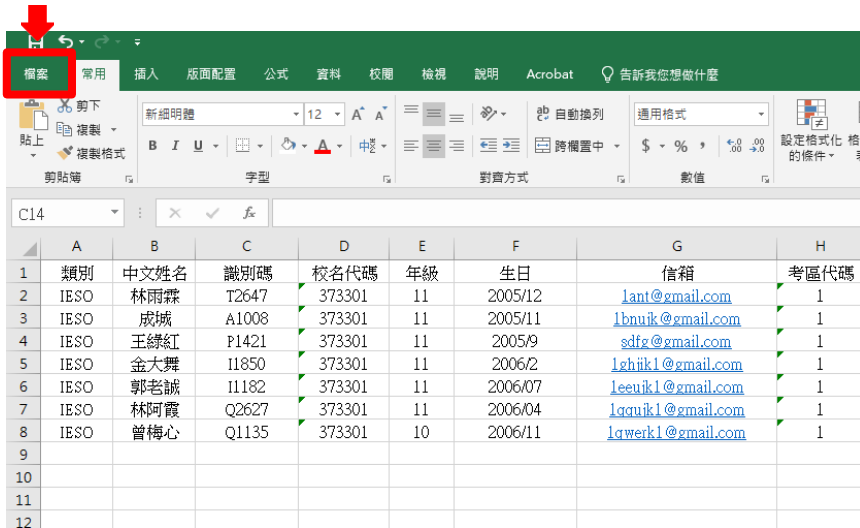
1	國立臺灣師範大學公館校區
2	國立中央大學
3	新竹市私立磐石高級中學
4	臺中市立忠明高級中學
5	國立嘉義女子高級中學
6	國立臺南第一高級中學
7	高雄市立高雄高級中學
8	國立羅東高級中學
9	國立花蓮高級中學
10	國立臺東高級中
11	國立金門高級中學
12	國立馬公高級中學
13	國立馬祖高級中學

- ★ 類別：IESO（大寫簡寫）。
- ★ 識別碼：身分證英文字及前2碼+末3碼。
- ★ 校名代碼：可至<https://iss.ntus.edu.tw/open/school?page>=查詢。
- ★ 生日：西元年/月。
- ★ 信箱：學生可接受通知的信箱（不可有重複信箱）。

# 步驟B：2、報名以金鑰加密

為增加傳輸上的安全，避免遭人竊取資料內容，需使用報名金鑰幫Excel檔加密。

## 一. 點選【檔案】



The screenshot shows the Microsoft Excel interface. The 'File' (檔案) tab is highlighted in the ribbon. Below the ribbon, a table of student information is visible.

	A	B	C	D	E	F	G	H
1	類別	中文姓名	識別碼	校名代碼	年級	生日	信箱	考區代碼
2	IESO	林雨霖	T2647	373301	11	2005/12	lant@gmail.com	1
3	IESO	成城	A1008	373301	11	2005/11	lbnuik@gmail.com	1
4	IESO	王綠紅	P1421	373301	11	2005/9	sdfz@gmail.com	1
5	IESO	金大舞	11850	373301	11	2006/2	lghhkl@gmail.com	1
6	IESO	郭老誠	11182	373301	11	2006/07	leeuikl@gmail.com	1
7	IESO	林阿霞	Q2627	373301	11	2006/04	lqquikl@gmail.com	1
8	IESO	曾梅心	Q1135	373301	10	2006/11	lwwerkl@gmail.com	1
9								
10								
11								
12								

## 二. 點選資訊裡的【保護活頁簿】



The screenshot shows the 'Info' (資訊) pane in Microsoft Excel. The 'Protect Workbook' (保護活頁簿) option is highlighted with a red box and a red arrow. The pane also shows other options like 'Check Workbook' (檢查活頁簿), 'Manage Workbook' (管理活頁簿), and 'Browser Security Options' (瀏覽器檢視選項).

# 步驟B：2、報名以金鑰加密

三. 選擇【以密碼加密】

四. 重複輸入**兩次**帳號啟用成功後系統發送之報名金鑰，輸入完後點選確定



## 步驟B：2、報名以金鑰加密

五. 設定完成後，顯示「開啟此活頁簿需要密碼」即設定成功

The screenshot shows the Microsoft OneDrive web interface. The main content area displays the file 'HSNU報名表' (HSNU Registration Form) with a yellow highlight. Below the file name, there is a red underline under the text '開啟此活頁簿需要密碼' (Opening this workbook requires a password). The interface includes a left sidebar with navigation options, a main content area with file details, and a right sidebar with additional information.

**資訊**  
HSNU報名表  
下載

**保護活頁簿**  
開啟此活頁簿需要密碼。

**檢查活頁簿**  
在發佈此檔案前，請注意此檔案包含：  
\* 文件重要資訊，即表格標題、作者名稱和編輯路徑  
\* 特殊人士難以閱讀的內容

**管理活頁簿**  
沒有未儲存的變更。

**瀏覽器檢視選項**  
持續使用者在網站上檢視此活頁簿時可以看到的內容。

**摘要資訊**  
大小 11.4KB  
標題 新增標題  
標籤 新增標籤  
類型 新增類型

**相關日期**  
上次修改日期 昨天下午 05:36  
建立時間 2022/8/23 上午 07:52  
首次列印時間

**相關人員**  
作者 U user  
新增作者

上次修改者 [Redacted]

**相關文件**  
 顯示檔案位置  
顯示所有變更資訊

## 步驟B：3、撰寫報名信件

登入信箱(以Gmail為例)後點選【撰寫新信】，請按紅框填寫並夾帶檔案，確認內容無誤後請【傳送】信件寄送Excel註冊檔信件

【IESO】奧林匹亞2023初選

contact@tpmso.org

【IESO】奧林匹亞2023初選

- ★ 收件者：[contact@tpmso.org](mailto:contact@tpmso.org)
- ★ 主旨：[ IESO ] 奧林匹亞2023初選

半型中括弧 [ ] 必須存在，  
且主旨文字必須相同

需一致，切勿更改

2. IESO地科奧林匹亞報名表.xlsx (16 KB) 夾帶Excel檔案

傳送



## 步驟B：4、收到系統回覆信

傳送後稍待幾分鐘，會收到「活動報名結果」通知信，確認資料無誤，表示報名成功，請靜候地奧工作小組審核。

[IESO] 系統通知信-活動報名結果 ➤ 收件匣 x

S

(測試)國際數理學科奧林匹亞競賽平臺

寄給我 ▼

林至引 老師您好：

IESO已收到您寄送的報名資料。

報名資料格式無誤

【IESO】【初選】7位同學

此信件為系統自動發送，請勿直接回覆，若有任何問題請與以下奧林匹亞承辦人員聯繫。謝謝！

地科奧林匹亞計畫辦公室

姓名：康小姐

連絡電話：02-7749-6755

信箱：[taiwanieso@gmail.com](mailto:taiwanieso@gmail.com)

← 回覆

→ 轉寄

# 恭喜您！ 您已完成地球科學奧林匹亞 競賽報名流程

有任何問題，請於上班時間聯絡地奧辦公室

電話：02-7749-6755

[E-mail: taiwanieso@gmail.com](mailto:taiwanieso@gmail.com)