



2024 年第 35 屆中華民國生物奧林匹亞競賽

初賽報名簡章

主辦單位：教育部國民及學前教育署

承辦單位：國立中山大學 生物科學系

中華民國生物奧林匹亞委員會

一、初賽日期：112 年 11 月 4 日(星期六)

考試時間：上午 9:30~11:30

錄取名額：到考人數錄取前 5%，不少於 200 位。

(單一性別人數不低於錄取總人數 20%)

報名日期：即日起~112 年 9 月 20 日(三)截止。

頒發證書：為鼓勵考生除頒發特優錄取證書(前 200 名)外，將另頒 201~400 名優良證書及 401~600 名嘉獎證書。

考試地點：

考區	學校名稱	考區	學校名稱
台北區	建國中學及 北區學校(另行通知)	台南區	台南一中
桃竹區	武陵高中	高雄區	高雄中學
台中區	台中一中	台東區	台東高中
彰化區	彰化中學	花蓮區	花蓮高中
嘉義區	嘉義高中		

二、報名資格：

(一)具中華民國國籍之高中(職)學校在學學生，得由生物科任課教師推薦並以學校團體方式報名。

(二)教育部『基礎科學人才培育計畫』等計畫之生物資賦優異學生或曾代表國家參加國際科學競賽得獎者，得由指導教授推薦，經資格審查，得以個人方式報名，請另與本會聯絡。

三、依據法規：教育部遴選學生參加國際數理學科奧林匹亞競賽作業要點

四、聯絡單位：中華民國生物奧林匹亞委員會 07-5253621

網站：<https://tpmso.org/ibo/> Email：taiwanibo@gmail.com

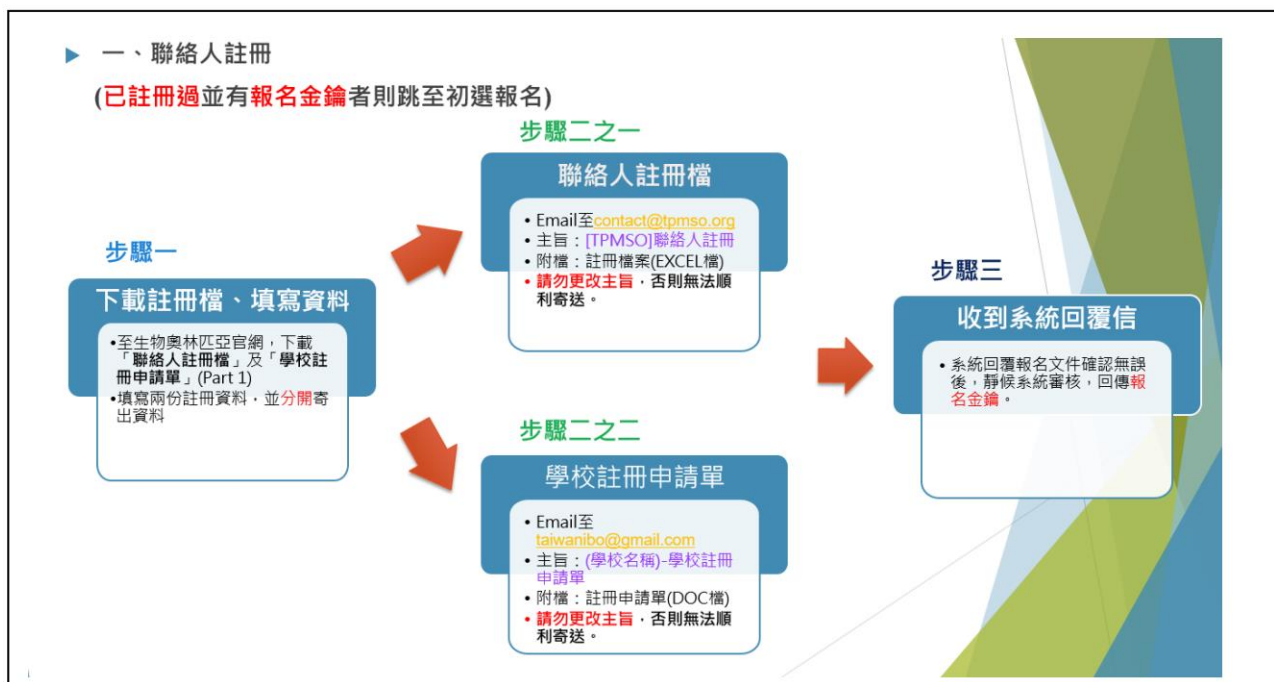
五、學校團體報名

1. 各校承辦人請於 **9 月 20 日下午 5 時** 止完成註冊及報名。

(2023年複試已註冊成功者毋須註冊，使用相同金鑰&信箱即可報名)

請務必下載詳閱：附件 1 聯絡人註冊及選訓報名流程說明

一、聯絡人註冊流程：



步驟一：下載註冊聯絡人註冊、填寫資料。

下載-附件 3_聯絡人註冊檔.xlsx <https://reurl.cc/K0y4We>

下載-附件 2_學校註冊申請單.doc <https://reurl.cc/YeMVA4>

步驟二之一：聯絡人註冊檔。

註冊檔寄送信箱：contact@tpmsso.org

主旨：[TPMSO]聯絡人註冊

主旨請務必相同！！

學校代碼查詢：<http://reurl.cc/V12a95>

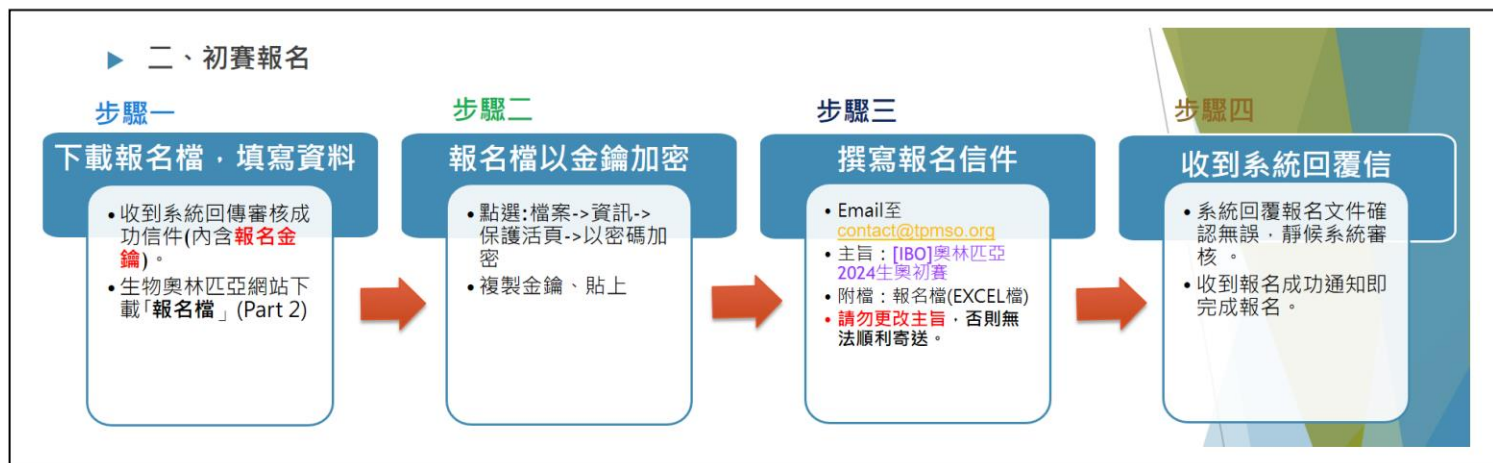
步驟二之二：學校註冊申請單。

學校註冊申請單寄送信箱：taiwanibo@gmail.com

主旨：學校名稱-學校註冊申請單(以學校為開頭)

步驟三：收到系統回覆信及金鑰。

二、初賽報名：請 112 年 9 月 20 日(三)下午 5 時完成報名



步驟一：下載報名檔，填寫資料。

下載：<https://tpmsso.org/ibo/wp-content/uploads/2023/09/附件4報名檔.xlsx>

①. 報名表填寫方式

- ◆ 類別：IBO
- ◆ 識別碼：身分證前 2 碼+末 3 碼
- ◆ 校名代碼：請與啟用的聯絡人學校代碼一致
- ◆ 年級：10 高一，11 高二，12 高三
- ◆ 生日年/月：西元年/月
- ◆ 信箱：填寫學生信箱，不可重覆
- ◆ 考區代碼：一共 9 區，數字格式需兩碼(如 01)
考區代碼地點對照表：如右。
- ◆ 英文姓名：以威妥瑪(WG)拼音為主
(填寫範本(大寫)：王小明 WANG, HSIAO-MING
參考網址：<https://reurl.cc/Ov2Dyy>)
- ◆ 指導老師：填寫老師姓名，不可空白
- ◆ 備註：填寫學生班級，如 1 年 2 班、愛班、102 班，不可空白

考區代碼	考區地點
01	台北區-建國中學及北區學校
02	桃竹區-武陵高中
03	台中區-台中一中
04	彰化區-彰化高中
05	嘉義區-嘉義高中
06	台南區-台南一中
07	高雄區-高雄中學
08	台東區-台東高中
09	花蓮區-花蓮高中

	A	B	C	D	E	F	G	H	I	J	K
1	類別	中文姓名	識別碼	校名代碼	年級	生日年/月	信箱	考區代碼	英文姓名	指導老師	備註
2	IBO	朱西	A2345	011399	12	2009/12	jucy520@gmail.com	01	JUCY, CHU	林小虹	1年2班
3	IBO	李尚欽	X1256	011399	11	2008/12	shinelee@yahoo.com.tw	02	LEE, SHAN-IN	林小虹	愛班
4	IBO	王安實	F2565	011399	10	2008/12	jeff@msn.com	05	WANG, AN-SHI	林小虹	102班

步驟二：報名檔以金鑰加密。

②. 金鑰加密：

- 點選:檔案->資訊->保護活頁->以密碼加密
- 複製金鑰、貼上

步驟三：撰寫報名信件

報名表寄送信箱：contact@tpmsso.org

報名表信件主旨：[IBO]奧林匹亞 2024 生奧初賽

主旨請務必相同！！

步驟四：收到系統回覆信。(完成報名)

六、注意事項：

1. 以上報名流程，請務必下載詳閱：附件 1 聯絡人註冊及選訓報名流程說明。<https://tpmso.org/ibo/wp-content/uploads/2023/09/附件 1 聯絡人註冊及選訓報名流程.pdf>
2. 上傳報名截止日為 **9 月 20 日(三) 下午 5 時**，逾期不受理。
3. 報名資料經審核後，於 **112 年 10 月中旬**寄發考生通知單
4. 本屆考生需攜帶「中華民國國民身份證件」正本及「考生通知單」應考，預計 10 月中旬，本通知單將由本會郵寄至各校，再請各校協助發放。
5. 初賽選拔依國際大會規定應開放給所有學生參加，沒有名額限制。
6. 本考試教育部全額補助，考生無需負擔任何費用，為避免浪費國家資源，敬請各校務必提醒學生參加考試並訂定『自律公約』，明列未到考生之懲處辦法，請各校教師善盡督導之責。各校之到考率將公告於本會網站。
7. 本考試採用電腦閱卷方式、題型、配分及命題範圍將公布於本會網站
8. 本會預計 11 月 15 日(三)將於網站公佈初賽正確答案、公佈錄取名單，本會將另行公文通知。
9. 複賽預計 112 年 1 月 27 日(六)分北區(台灣師大理學院校區)、中區(台中一中)及南區(中山大學)舉行。
10. 物理奧林匹亞考試當日同時於 11 月 4 日(六)下午 13:30~16:30 舉辦，請考生注意其考區分配。物奧考區：(宜蘭高中)、武陵高中、(新竹高中)、台中一中、彰化中學、嘉義高中、台南一中、高雄中學、台東高中、花蓮高中、(金門高中)。(括弧學校)未設生奧考場
11. 隨函附寄之海報煩請代為張貼
12. 聯絡人：生奧助理 07-5253621 taiwanibo@gmail.com 網站：<https://tpmso.org/ibo/>
13. 有關於報名問題請加入生物奧林匹亞報名 line 諮詢





2024 年中華民國生物奧林匹亞 競賽國家代表隊選拔初賽

報名資格：具中華民國國籍之高中(職)學校在學學生，得由生物科任
課教師推薦以學校團體方式報名。

報名地點：請至各校教務處辦理。

報名日期：即日起至 112 年 9 月 20 日(三)截止

考試範圍：國際生物奧林匹亞競賽指定範圍

考試時間：112 年 11 月 4 日 (六) 上午 9:30 至 11:30

考試地點：全國九大考區同時舉行

◎ 初賽試場：

活動網址：<https://tpmso.org/ibo/>

112 年 11 月 4 日初賽
採學校團體報名
到考人數錄取前 5%，不低於 200 名
(單一性別人數不低於錄取總人數 20%)

113 年 1 月 27 日複賽
選出 30 名+生物科學能力競賽前 10 名
(單一性別人數低於 2 名時，增額錄取至 2 名)

113 年 4 月 12 日~16 日
國手選拔營
選出 8 名

113 年 4 月 17 日~19 日
由決選營參賽選手中
選出 4 名

113 年 7 月 7~16 日哈薩克
參加 2024 年第 35 屆
國際生物奧林匹亞競賽

台北區	建國中學 北區學校
桃竹區	武陵高中
台中區	台中一中
彰化區	彰化高中
嘉義區	嘉義高中
台南區	台南一中
高雄區	高雄中學
台東區	台東高中
花蓮區	花蓮高中



生物奧林匹亞新報名流程

各校承辦人須先行聯絡人註冊，待審查通過取得專有加密金鑰，並使用該金鑰加密學生報名資料。

附件1:聯絡人註冊及選訓報名流程說明

請務必看完影片及 ppt 檔案的說明，謝謝。

註冊流程影片說明：<https://reurl.cc/VRRk55>



報名流程影片說明：<https://reurl.cc/333va9>



下載聯絡人註冊檔 <https://reurl.cc/K0y4We>



下載學校註冊申請單 <https://reurl.cc/YeMVA4>



下載報名檔 <https://reurl.cc/IDEgml>



生物奧林匹亞註冊流程

▶ 一、聯絡人註冊

(已註冊過並有報名金鑰者則跳至初選報名)

下載聯絡人註冊檔 <https://reurl.cc/K0y4We>



下載學校註冊申請單 <https://reurl.cc/YeMVA4>



步驟二之一

步驟一

下載註冊檔、填寫資料

- 至生物奧林匹亞官網，下載「聯絡人註冊檔」及「學校註冊申請單」(Part 1)
- 填寫兩份註冊資料，並分開寄出資料

聯絡人註冊檔

- Email至 contact@tpmso.org
- 主旨：[TPMSO]聯絡人註冊
- 附檔：註冊檔案(EXCEL檔)
- 請勿更改主旨，否則無法順利寄送。

步驟三

收到系統回覆信

- 系統回覆報名文件確認無誤後，靜候系統審核，回傳報名金鑰。

步驟二之二

學校註冊申請單

- Email至 taiwanibo@gmail.com
- 主旨：(學校名稱)-學校註冊申請單
- 附檔：註冊申請單(DOC檔)
- 請勿更改主旨，否則無法順利寄送。

生物奧林匹初賽報名流程

▶ 二、初賽報名

步驟一

下載報名檔，填寫資料

- 收到系統回傳審核成功信件(內含**報名金鑰**)。
- 生物奧林匹亞網站下載「**報名檔**」(Part 2)

步驟二

報名檔以金鑰加密

- 點選:檔案->資訊->保護活頁->以密碼加密
- 複製金鑰、貼上

步驟三

撰寫報名信件

- Email至 contact@tpmso.org
- 主旨: **[IBO]奧林匹亞2024生奧初賽**
- 附檔: 報名檔(EXCEL檔)
- **請勿更改主旨**, 否則無法順利寄送。

步驟四

收到系統回覆信

- 系統回覆報名文件確認無誤, 靜候系統審核。
- 收到報名成功通知即完成報名。

下載報名檔

<https://reurl.cc/IDegml>



Part 1-聯絡人註冊流程

步驟一

下載註冊檔、填寫資料

1. 到各奧林匹亞官網，下載「聯絡人註冊檔」
2. 填寫註冊資料

步驟二

撰寫註冊信

1. 主旨：[TPMSO]聯絡人註冊
2. 附檔：註冊檔案(EXCEL檔)

步驟三

收到系統回覆信件

系統回覆報名文件確認無誤，請靜候奧匹工作小組審核後，回傳報名金鑰

步驟一、下載註冊檔、填寫資料

下載聯絡人註冊檔 <https://reurl.cc/K0y4We> 填妥聯絡人註冊Excel檔(請使用「聯絡人註冊.xlsx」範本編輯固定欄位), 參考填寫欄, 編輯完請存檔案。



	A	B	C	D	E	F	G	H	I	J	K	L	M
1	學校代碼	姓名	頭銜	信箱	公務電話	數奧	物奧	化奧	生奧	資奧	地奧	國中奧林匹亞	
2	330301	林小虹	註冊組長	a123456@mail.com	02-77497972#713	0	0	0	1	0	0	0	
3													

★ 學校代碼: 註冊聯絡人學校代碼, 可至下方網址或掃QR Code查詢 <http://reurl.cc/V12a95>



★ 信箱: 自己的信箱(需接收系統信件)

★ 註冊科別: 請填寫「1」, 可同時註冊多科。

步驟二、撰寫註冊信

寄送Excel註冊檔信件(以Gmail為例),登入信箱後點選【撰寫新信】,按紅框填寫並夾帶檔案。

確認內容無誤後點擊【傳送(寄出)】信件

The screenshot shows a Gmail 'Compose' window. The recipient field is filled with '國際數理學科奧林匹亞競賽TPMSO (contact@tpmsso.org)'. The subject field is filled with '[TPMSO]聯絡人註冊'. A red box highlights the recipient and subject fields, with a callout box containing the following instructions:

- 收件者: **contact@tpmsso.org**
- 主旨: **[TPMSO]聯絡人註冊**

Below the subject field, another red box highlights the subject text, with a callout box containing the instruction: 中括弧[]務必存在,主旨名稱文字及中括號[]半型皆必需相同

At the bottom, a red box highlights the file attachment '聯絡人註冊.xlsx (11 KB) 夾帶Excel檔案'. The 'Send' button is visible at the bottom left.

步驟三、收到回覆信件

下載學校註冊申請單 <https://reurl.cc/YeMVA4>



- ▶ 寄出信件後請至寄件信箱接收系統通知信，確認寄出的資料格式是否正確，如收到『聯絡人註冊信件』通知信，請靜待奧匹工作小組回傳報名金鑰。

[TPMSO] 系統自動回覆-聯絡人註冊信件 收件匣 x



contact@tpmsso.org

寄給我 ▾

國際數理學科奧林匹亞競賽平台(TPMSO)已收到聯絡人註冊資料如下：

第2筆資料-林小虹-資料格式正確，註冊資料經由相關奧林匹亞承辦單位確認後再以電子郵件通知。

此信件為系統自動發送，請勿直接回覆，若有任何問題請與相關奧林匹亞承辦人員聯繫，謝謝

國際數理學校奧林匹亞競賽平臺 敬上

← 回覆

→ 轉寄



如果沒收到信怎麼辦?

可能是E-mail或主旨填寫錯誤，請重新檢查收件者信箱與主旨是否填寫正確，以及檢查垃圾信箱。



如果填寫資料有錯怎麼辦?

系統會回傳通知，再請依據信件說明，將資料更正後送出即可。

若往年未曾報名(或承辦人更換者)，需另填寫**附件2學校註冊申請單**(核章)後mail到taiwanibo@gmail始可審核通過

Part 2—初賽報名流程

步驟一

下載報名檔、填寫資料

1. 收到奧匹工作小組回傳審核成功信件(內含金鑰)
2. 各奧匹網站下載「報名檔」

步驟二

報名檔以金鑰加密

1. 點選:檔案->資訊->保護活頁簿->以密碼加密
2. 複製金鑰、貼上

步驟三

撰寫報名信件

1. 確認主旨是否正確
2. 附加檔案:報名檔(EXCEL檔)

步驟四

收到系統回覆信

收信確認資料無誤，
靜候奧匹工作小組審核

步驟一、註冊成功、收到金鑰、下載報名檔

- ▶ 一、聯絡人順利註冊，通過奧匹工作小組審核後，會收到『聯絡人資料註冊成功』通知信，內含報名金鑰與金鑰使用說明文件。

[IBO] 系統通知信-聯絡人資料註冊成功

附件

寄給我 ▼ contact@tpmso.org

林小虹 註冊組 您好：

您已成功註冊為生物奧林匹亞活動聯絡人，您的個人活動報名金鑰為

330301TPMSO

未來幫學生報名生物奧林匹亞相關活動請務必以此金鑰加密並以所註冊電子郵件信箱寄出

金鑰

此信件為系統自動發送，請勿直接回覆，若有任何問題請與以下生物奧林匹亞承辦人員連繫，謝謝！

生物奧林匹亞計畫辦公室

姓名:陳小姐

連絡電話:07-5253621

信箱:taiwanibo@gmail.com



- ▶ 二、下載報名檔 <https://reurl.cc/lDEgml>

步驟二、下載報名檔並填寫報名表

- ▶ 下載報名檔 <https://reurl.cc/IDegml> 填妥報名Excel檔，請按照說明填寫，填妥後依以下**金鑰**步驟加密Excel檔後儲存。



IBO生業報名表範例(2) - Excel

類別	中文姓名	識別碼	校名代碼	年級	生日年/月	信箱	考區代碼	英文姓名	指導老師	備註
IBO	朱西	A2345	011399	12	2009/12	jucy520@gmail.com	01	JUCY, CHU	林小虹	1年2班
IBO	李商飲	X1256	011399	11	2008/12	shinelee@yahoo.com.tw	02	LEE, SHAN-IN	林小虹	愛班
IBO	王安實	F2565	011399	10	2008/12	jeff@msn.com	05	WANG, AN-SHI	林小虹	102班
IBO	蘇適	B2345	011399	11	2007/7	suzy@yahoo.com.tw	01	SHI, SU	林小虹	202班
IBO	韓苜黎	C2234	011399	11	2007/11	charliehang@gmail.com	05	HANG, CHA-RLIE	林小虹	04班
IBO	阿土伯	B1259	011399	10	2007/11	atubo1314@gmail.com	01	A, TU-BO	孫小美	13班
IBO	錢夫人	C1357	011399	11	2007/11	mrsmoney@yahoo.com.tw	03	CHIEN, FU-JEN	孫小美	仁班
IBO	金貝貝	D2125	011399	10	2007/11	goldbaby@msn.com	07	CHIN, PEI-PEI	孫小美	1年5班
IBO	烏咪	L1287	011399	11	2007/11	wumy520@yahoo.com.tw	01	WU, MI	孫小美	203班
IBO	沙龍凱司	Q1876	011399	11	2007/11	salongpass@gmail.com	01	SHA LUNG, PA-SSU	孫小美	2年班
IBO	約翰喬	A1239	011399	12	2007/12	johnice@facebook.com	04	YUEH, HAN-CHIAO	孫小美	07班

考區地點：

- 01 台北區-建國中學及其他北區學校
- 02 桃竹區-武陵高中
- 03 台中區-台中一中
- 04 彰化區-彰化高中
- 05 嘉義區-嘉義高中
- 06 台南區-台南一中
- 07 高雄區-高雄中學
- 08 台東區-台東高中
- 09 花蓮區-花蓮高中

- ◆ 類別：IBO
- ◆ 識別碼：身分證前2碼+末3碼
- ◆ 校名代碼：請與啟用的**聯絡人學校代碼**一致
- ◆ 年級：10高一，11高二，12高三
- ◆ 生日年/月：西元年/月
- ◆ 信箱：填寫學生信箱，**不可重覆**
- ◆ 考區代碼：一共9區，數字格式需兩碼(如01)
- ◆ 英文姓名：以威妥瑪(WG)拼音為主
(填寫範本(大寫)：王小明 WANG, HSIAO-MING
參考網址：<https://reurl.cc/Ov2Dyy>)
- ◆ 指導老師：填寫老師姓名，**不可空白**
- ◆ 備註：填寫學生班級，**不可空白**

報名檔金鑰加密使用說明(Excel檔加密)

- ▶ 為增加傳輸上的安全，需使用報名金鑰幫Excel檔加密，就算在傳輸過程中被攔截檔案，也不會遭竊取任何人員資料內容。

The image shows the Microsoft Excel interface with several callouts and red boxes highlighting the steps to password-protect a workbook:

- 檔案 (File) Tab:** Located at the top left of the ribbon.
- 資訊 (Info) Section:** Located on the left side of the ribbon, containing the '保護活頁簿' (Protect Workbook) button.
- 保護活頁簿 (Protect Workbook) Dialog:** A dialog box that appears when the '保護活頁簿' button is clicked. It contains three options:
 - 一律開啟為唯讀檔案(Q):** Requires readers to add a password to edit, preventing accidental changes.
 - 以密碼加密(E):** Requires a password to open the workbook. This option is highlighted with a red box.
 - 保護目前工作表(P):** Controls the types of changes that can be made to the current worksheet.
- 密碼輸入對話框 (Password Input Dialog):** A dialog box titled '加密此檔案的內容' (Encrypt the contents of this file). It prompts the user to enter a password (密碼(P): 輸入金鑰,此步驟重覆兩次) and includes a '確定' (OK) button highlighted with a red box.

步驟三、撰寫報名信件

- ▶ 寄送Excel註冊檔信件(以Gmail為例)，登入信箱後點選【撰寫新信】，請按紅框填寫並夾帶檔案，確認內容無誤後請【傳送】信件



步驟四、收到系統回覆信

- ▶ 傳送後稍待幾分鐘,會收到『活動報名結果』系統通知信, 確認資料無誤, 表示報名成功, 請靜候生奧工作小組審核即可。

[IBO] 系統通知信-活動報名結果 



contact@tpmso.org

寄給我 ▼

林小虹 老師您好：
IBO已收到您寄送的報名資料。

報名資料格式無誤
【IBO】【生奧初賽】5位同學

此信件為系統自動發送, 請勿直接回覆, 若有任何問題請與以下生物奧林匹亞承辦人員連繫, 謝謝!

生物奧林匹亞計畫辦公室
姓名:陳聖寶
連絡電話:07-5253621
信箱:taiwanibo@gmail.com



如果沒收到信怎麼辦?

可能是E-mail或主旨填寫錯誤, 請重新檢查收件者信箱與主旨是否填寫正確, 以及檢查垃圾信箱。




如果填寫資料有錯怎麼辦?

系統會回傳通知, 再請依據信件說明, 將資料更正後送出即可。

完成生物奧林匹亞競賽報名流程

有任何問題，請聯絡生奧辦公室07-5253621

E-mail : taiwanibo@gmail.com



若報名有問題，請加入line詢問或mail詢問。

ID: @490gangl

<https://line.me/R/ti/p/@490gangl?from=page&accountId=490gangl&searchId=490gangl>