

地球科學奧林匹亞 全國初選報名系統

聯絡人註冊及全國初選報名流程說明

地球科學奧林匹亞註冊及全國初選報名流程

步驟A註冊

1. 下載註冊檔、填寫資料

- 至地球奧林匹亞官網，下載聯絡人註冊
- 填寫註冊資料

2. 撰寫註冊信

- 主旨:[TPMSO]聯絡人註冊
- 附檔: 註冊檔案 (EXCEL檔)

3. 收到系統回覆信

- 系統回覆報名文件確認無誤，靜候奧匹工作小組審核回傳報名金鑰)

步驟B報名

1. 下載報名檔，填寫資料

- 收到奧匹工作小組回傳審核成功信件 (內含金鑰)。
- 地球科學奧林匹亞網站下載報名表。

2. 報名以金鑰加密

- 點選檔案->資訊->保護活頁->以密碼加密
- 複製金鑰、貼上

3. 撰寫報名信件

- 確定主旨是否正確
- 附加檔案: 報名表

4. 收到系統回覆信

- 系統回覆報名文件確認無誤，靜候奧匹工作小組審核

地球科學奧林匹亞

高中端註冊流程

步驟一

下載註冊檔、填寫資料

1. 到各奧林匹亞官網，下載「聯絡人註冊檔」
2. 填寫註冊資料

步驟二

撰寫註冊信

1. 主旨：[TPMSO]聯絡人註冊
2. 附檔：註冊檔案(EXCEL檔)

步驟三

收到系統回覆信件

系統回覆報名文件確認無誤，請靜候奧匹工作小組審核後，回傳報名金鑰

步驟A: 1. 下載註冊檔、填寫資料

下載註冊檔 <https://reurl.cc/54kz0V> 填妥聯絡人註冊Excel檔(請使用「聯絡人註冊.xlsx」範本編輯固定欄位), 參考填寫欄, 編輯完請存檔案。

	A	B	C	D	E	F	G	H	I	J	K	L
1	學校代碼	姓名	頭銜	信箱	公務電話	數奧	物奧	化奧	生奧	資奧	地奧	國中奧林匹亞
2	014315	林志霖	設備組職員	ntnuik@gmail.com	02-77497972#6755	0	0	0	0	0	1	0
3												
4												
5												
6	◆ 學校代碼:註冊聯絡人學校代碼, 請至下方網址或					◆ 註冊科別:請填寫1, 可同時註冊多科, 如不需請填寫0, 如完全空白系統會過程失敗。						
7	掃QR Cord 查詢 https://reurl.cc/1031x8											
8	◆ 信箱:自己的信箱(需接收系統回覆)											
9												
10												
11												
12												
13												

◆ 學校代碼:註冊聯絡人學校代碼, 請至下方網址或掃QR Cord 查詢<https://reurl.cc/1031x8>

◆ 信箱:自己的信箱(需接收系統回覆)



步驟A:2. 撰寫註冊信

寄送Excel註冊檔信件(以Gmail為例), 登入信箱後點選【撰寫新信】, 按紅框填寫並夾帶檔案。
確認內容無誤後點擊【傳送(寄出)】信件

儲存完成

★ 收件者: contact@tpmso.org
★ 主旨: [TPMSO]聯絡人註冊

主旨內[]必須存在
內文不需填寫

聯絡人註冊.xlsx (10 KB) 夾帶Excel檔案

傳送

步驟A:3.收到系統回覆信

寄出信件後請至寄件信箱接收系統通知信，確認寄出的資料格式是否正確，如收到『聯絡人註冊信件』通知信，請靜待奧匹工作小組回傳報名金鑰。

← [Icons] 第8個，共26個 < >

[TPMSO] 系統自動回覆-聯絡人註冊信件 收件匣 x

🔍 📄 🗑️



(測試)國際數理學科奧林匹亞競賽平臺

12月15日 週五 下午5:55 (3天前) ☆

國際數理學科奧林匹亞競賽平臺 (TPMSO) 已收到聯絡人註冊資料如下：第2列資料 [Redacted] 校名代碼不存在，請修正錯誤後重新註冊。此信件為系統自動發送，請勿直接回覆，若有任何問題請...



(測試)國際數理學科奧林匹亞競賽平臺

12月15日 週五 下午5:59 (3天前) ☆ ↶ ⋮

寄給我 ▼

國際數理學科奧林匹亞競賽平臺 (TPMSO) 已收到聯絡人註冊資料如下：

第2列資料 [Redacted] 資料正確，註冊資料經由相關奧林匹亞承辦單位確認後會再以電子郵件通知。

⋮

↶ 回覆

↷ 轉寄



如果沒收到信怎麼辦?

可能是E-mail或主旨填寫錯誤，請重新檢查收件者信箱與主旨是否填寫正確，以及檢查垃圾信箱。



如果填寫資料有錯怎麼辦?

系統會回傳通知，再請依據信件說明，將資料更正後送出即可。

地球科學奧林匹亞全國初選 學生報名說明

步驟一

下載報名檔、填寫資料

1. 收到奧匹工作小組回傳審核成功信件(內含**金鑰**)
2. 各奧匹網站下載「報名檔」

步驟二

報名檔以金鑰加密

1. 點選：檔案->資訊->保護活頁簿->以密碼加密
2. 複製金鑰、貼上

步驟三

撰寫報名信件

1. 確認主旨是否正確
2. 附加檔案：報名檔(EXCEL檔)

步驟四

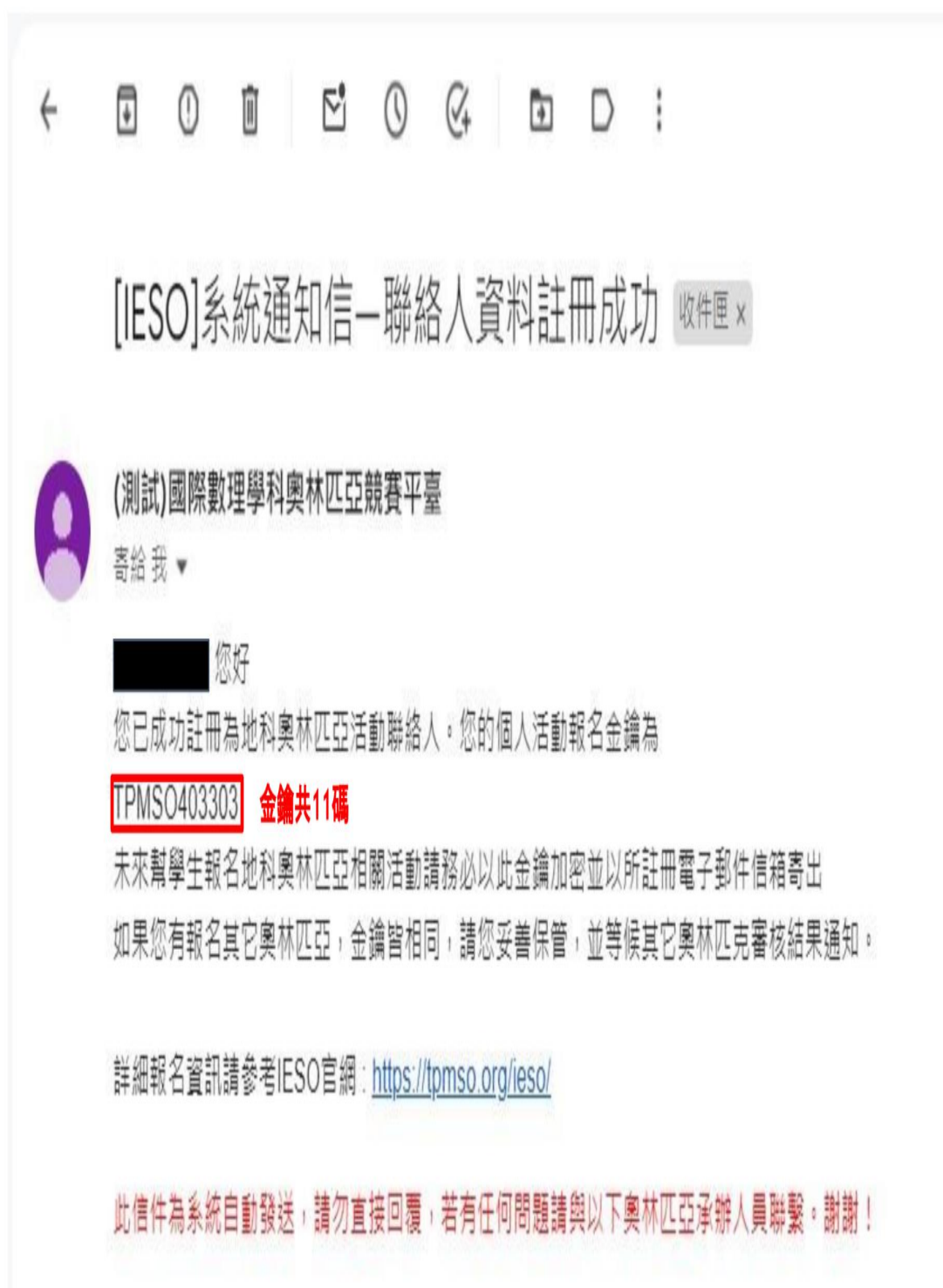
收到系統回覆信

- 收信確認資料無誤，
靜候奧匹工作小組審核

步驟B: 1. 下載報名檔, 填寫資料

1、聯絡人順利註冊, 通過奧匹工作小組審核後, 會收到『聯絡人資料註冊成功』通知信, 內含報名金鑰與金鑰使用說明文件。

2、下載報名檔: <https://reurl.cc/D4nEM6>



步驟B: 2.報名以金鑰加密

下載報名檔：<https://reurl.cc/D4nEM6>

填妥報名Excel檔，請按照說明填寫，填妥後依以下**金鑰**步驟加密Excel檔後儲存。

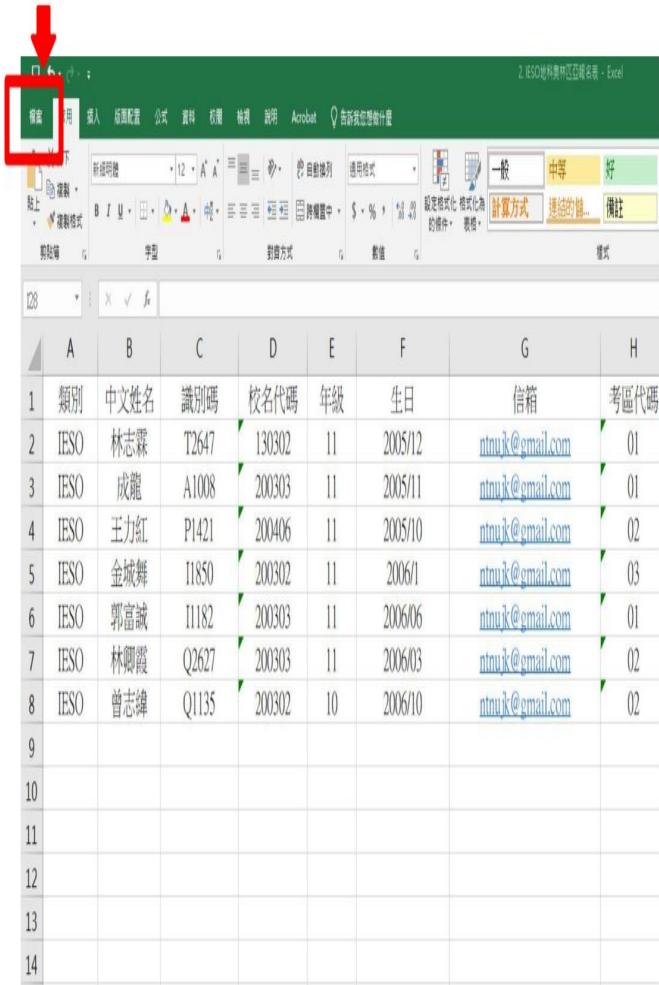
	A	B	C	D	E	F	G	H	I	J
1	類別	中文姓名	識別碼	校名代碼	年級	生日年/月	信箱	考區代碼	備註	
2	IESO	朱西	A2345	330301	10	2009/12	jucy520@gmail.com	NTNU	二等獎	
3										
4										
5										
6										
7										
8										
9										
10										
11										
12										
13										
14										
15										
16										

- ★ 類別: IESO (大寫簡寫)
- ★ 識別碼: 身分證前2碼+末3碼
- ★ 校名代碼: 可至此網址查詢 <https://iss.ntus.edu.tw/open/school?page=>
- ★ 生日: 西元年/月
- ★ 信箱: 學生後續可通知的信箱
- ★ 考區代碼: 請參考奧匹助理提供的考區代碼, 與各奧匹工作小組確認考區代碼
- ★ 年級: 高中組10-11 (由於IESO 8月份之後才比國際賽, 高三生已進入大學, 因此國際憲章規定高三生不得報名)
- ★ 備註: 學科能力競賽一、二等獎者請註明

步驟B:3. 撰寫報名信件

- 為增加傳輸上的安全，需使用報名金鑰幫Excel檔加密，就算在傳輸過程中被攔截檔案，也不會遭竊取任何人員資料內容。

一、確實填妥各個欄位格式資料與筆數 點選【檔案】



	A	B	C	D	E	F	G	H
1	類別	中文姓名	識別碼	校名代碼	年級	生日	信箱	考區代碼
2	IESO	林志霖	T2647	130302	11	2005/12	ntnu.jk@gmail.com	01
3	IESO	成龍	A1008	200303	11	2005/11	ntnu.jk@gmail.com	01
4	IESO	王力紅	P1421	200406	11	2005/10	ntnu.jk@gmail.com	02
5	IESO	金城舞	I1850	200302	11	2006/1	ntnu.jk@gmail.com	03
6	IESO	郭富誠	I1182	200303	11	2006/06	ntnu.jk@gmail.com	01
7	IESO	林卿霞	Q2627	200303	11	2006/03	ntnu.jk@gmail.com	02
8	IESO	曾志緯	Q1135	200302	10	2006/10	ntnu.jk@gmail.com	02
9								
10								
11								
12								
13								
14								

二、點選資訊裡的【保護活頁簿】



資訊

HSNU報名表

下載

保護活頁簿
控制人員能對此活頁簿所做的變更類型。

檢查活頁簿
在發佈此檔案前，請注意此檔案包含：
● 文件編覽資訊，包括編覽器、作者名稱和編覽日期
● 隱藏人士難以閱讀的內容

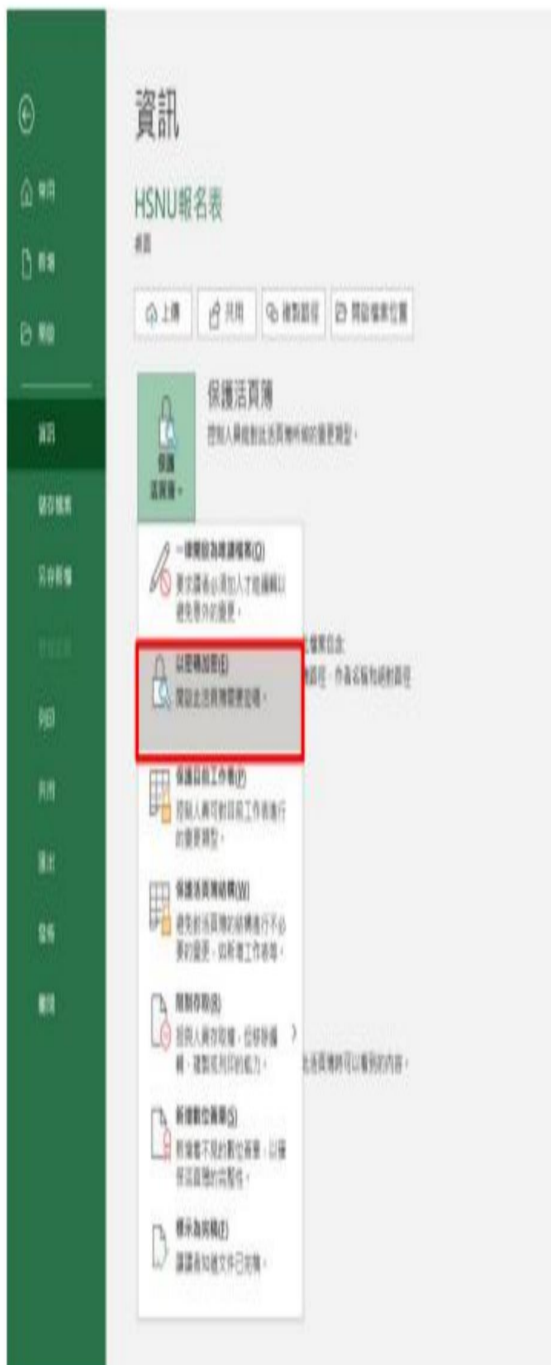
管理活頁簿
沒有未儲存的變更。

瀏覽器檢視選項
檢視使用者在瀏覽器上檢視此活頁簿時可以看到的內容。

步驟B:3. 撰寫報名信件

三、選擇【以密碼加密】

四、重複輸入兩次帳號啟用成功後系統發送之報名金鑰，輸入完後點選確定



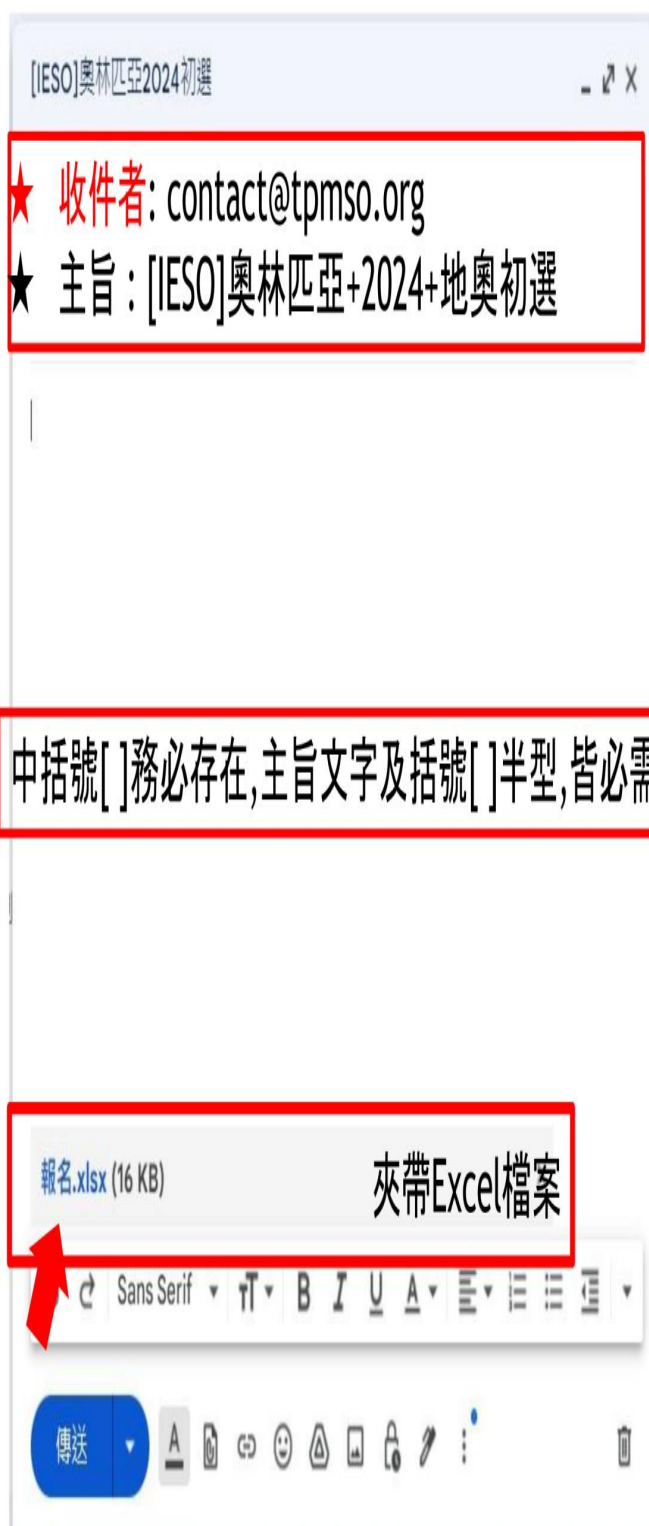
步驟B:3. 撰寫報名信件

五、成功設定完成後會顯示『開啟此活頁簿需要密碼』即設定成功

The screenshot shows the Microsoft Excel application window titled "HSNU報名表.xlsx - Excel". The interface is in Chinese. On the left is a green sidebar with navigation options: 資訊 (Info), 新增 (Add), 開啟活頁簿 (Open Workbook), 儲存檔案 (Save File), 另存新檔 (Save As), 最近記錄 (Recent), 列印 (Print), 共用 (Share), 匯出 (Export), 發佈 (Publish), 檢視 (View), 帳戶 (Account), 意見反應 (Feedback), and 選項 (Options). The main area is titled "資訊" (Info) and displays details for the "HSNU報名表" workbook. A prominent yellow banner at the top of the main area reads "保護活頁簿" (Protect Workbook) and "開啟此活頁簿需要密碼" (Opening this workbook requires a password). Below this banner are three sections: "檢查活頁簿" (Check Workbook) with a warning icon and text about file integrity and permissions; "管理活頁簿" (Manage Workbook) with a warning icon and text about unsaved changes; and "瀏覽器檢視選項" (Browser View Options) with a warning icon and text about content visibility. On the right side, there is a "摘要資訊" (Summary Information) pane showing details like size (11.4KB), title, subject, and category, all set to "新增標題" (New Title). Below this is a "相關日期" (Related Dates) section showing the last modified date as "昨天下午 05:36", the creation date as "2022/8/23 上午 07:52", and the last printed date. The "相關人員" (Related People) section shows the author as "U user" and the last modified by as "新增作者" (New Author). At the bottom of the right pane, there is a "相關文件" (Related Files) section with a checkbox for "開啟檔案位置" (Open File Location) and a link to "顯示所有摘要資訊" (Show All Summary Information).

步驟B:3. 撰寫報名信件

- 寄送Excel註冊檔信件(以Gmail為例), 登入信箱後點選【撰寫新信】, 請按紅框 填寫並夾帶檔案, 確認內容無誤後請【傳送】信件



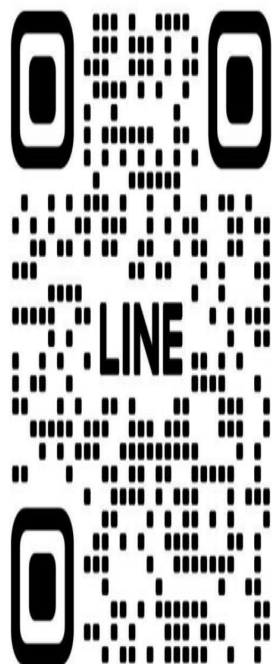
步驟B: 4.收到系統回覆信

- 傳送後稍待幾分鐘,會收到『活動報名成功』系統通知信, 確認資料無誤, 表示報名成功, 請靜候地奧工作小組審核即可。

The screenshot displays an email client interface. At the top, there is a navigation bar with icons for back, home, search, trash, mail, clock, refresh, print, and a menu. On the right, it shows '第1個, 共26個' and navigation arrows. The email title is '[IESO] 系統通知信-活動報名成功' with a '收件匣 x' tag. The sender is '(測試)國際數理學科奧林匹亞競賽平臺' with a timestamp of '上午10:31 (48分鐘前)'. The body text reads: '老師您好: IESO已收到您寄送的報名資料, 報名資料無誤【IESO】【初選】1位同學 此信件為系統自動發送, 請勿直接回覆, 若有任何問題請與以下奧林匹亞承辦人員聯繫。謝謝! ...'. Below the email, there is a section for attachments: '1個附件 • Gmail 已掃描檢查' with a shield icon. A file named '報名成功資料.xlsx' is shown with a green checkmark icon.

- 有任何問題, 請聯絡地奧辦公室
- 電話: 02-7749-6755
- E-mail : taiwanieso@gmail.com

● 官方LINE帳號:



官網:



中華民國參加2024年第17屆國際地球科學奧林匹亞競賽

國家代表隊全國初選報名簡章

主辦單位：教育部國民及學前教育署

承辦單位：國立臺灣師範大學地球科學系
中華民國地球科學奧林匹亞委員會

全國初選日期：2024年3月2日(星期六)

全國初選時間：下午1：30—4：30分

考試節次：下午 1：30—2：30 綜合測驗

下午 3：00—4：30 綜合問答

考試地點：臺北、桃園、新竹、臺中、嘉義、臺南、高雄、宜蘭、花蓮、臺東、金門、澎湖及馬祖等十三區考場。

考試科目與範圍：由地質、地球物理、大氣、海洋、天文等科之專家學者，根據國際委員會提供之比賽課程大綱

<http://www.igeosci.ed.org/activities/ieso-2/syllabus/>，作為初選試題命題參考。

國內初選歷屆試題範例：請參考地球科學奧林匹亞網頁

<https://tpmsso.org/ieso/index.php/archeology/>

報名日期：113年1月3日上午9時起至113年1月11日下午5時止

報名資格：民國94年(西元2005年)7月1日(含)以後出生者，具中華民國國民身份證之高中(職)在學一、二年級學生，且於國際競賽期間不得為大專院校學生，性別不限。歷屆國際地球科學奧林匹亞國家代表隊選手不得報名。

報名程序及注意事項：

1. 統一由學校進行團體報名，填寫推薦學生資料於報名表，普通班、資優班、科學班及學科能力競賽一、二等獎得獎學生皆須報名。學校代碼查詢連結：[學校代碼查詢](#)
2. 由各學校推薦報名參加全國初選之學生。凡學校高中(職)總班級數在42班以下者，可推薦5人；43至50班者，可推薦6人；51至57班者，可推薦7人；58班以上者，可推薦8人；設有資優班或科學班之學校，每校可**增加**推薦學生8人，不佔該校班級數可推薦名額。

(註1：資優班或科學班需於本學年度前向教育部或教育局登記並開設完成招收學生)

(註2：學校設於金門、連江、澎湖三縣之學校，推薦人數可增加50%，以無條件進位取整數計算。)

3. 曾獲全國地球科學科能力競賽一、二等獎者，可直接獲選參加選拔營（不佔該校可推薦名額）；請於網路報名表後，檢附獎狀**影本**寄信至報名信箱，並於選拔營報到時，攜帶**正本**以供查驗。
4. 必須於報名期限內由網路報名系統報名。相關事宜請見國際地球科學奧林匹亞官網之高中端聯絡人註冊及全國初選報名流程說明。https://docs.google.com/presentation/d/1zi035jzCQ0_8z8vR0WQ2jG5-quWBx5zj/edit#slide=id.pl5
5. 報名資料經審核後，考生名單及准考證號和試場地點，於2月22日公布於國際地球科學奧林匹亞網頁，**不另寄發通知**。考試當日請攜帶學生證或具照片之身分證明文件以供查驗。

成績評定與選拔營錄取相關事宜：

1. 委員會於『選拔研習營錄取名單審議會』依全國初選考試成績總分排序及學科能力競賽成績，共錄取20至50人，**其中單一性別人數不低於錄取總人數20%**。若同分時，以綜合問答題高分者優先錄取。
2. 選拔營錄取名單將於3月27日~3月29日在地科奧林匹亞網站公布，並個別通知錄取學生，與其就讀高中準備參加選拔營，惟實際公告日期需視地奧會議之決議而定，不另行寄發書面資料。

特別聲明事項：本辦公室保有隨時修改及終止本活動之權利，如有任何變更內容或詳細注意事項將公布於本辦公室網頁，恕不另行通知。

依據法規：教育部遴選學生參加國際數理學科奧林匹亞競賽作業要點

聯絡方式：

聯絡人：02-7749-6755 徐先生

電子郵件信箱：taiwanieso@gmail.com

國際地球科學奧林匹亞網址：<https://tpmsso.org/ieso/>